

SIC 2025

QUANTITATIVO DE REQUERIMENTOS BASEADOS NA LEI DE ACESSO À INFORMAÇÃO (LEI Nº 12.527/2011)

1 INTRODUÇÃO

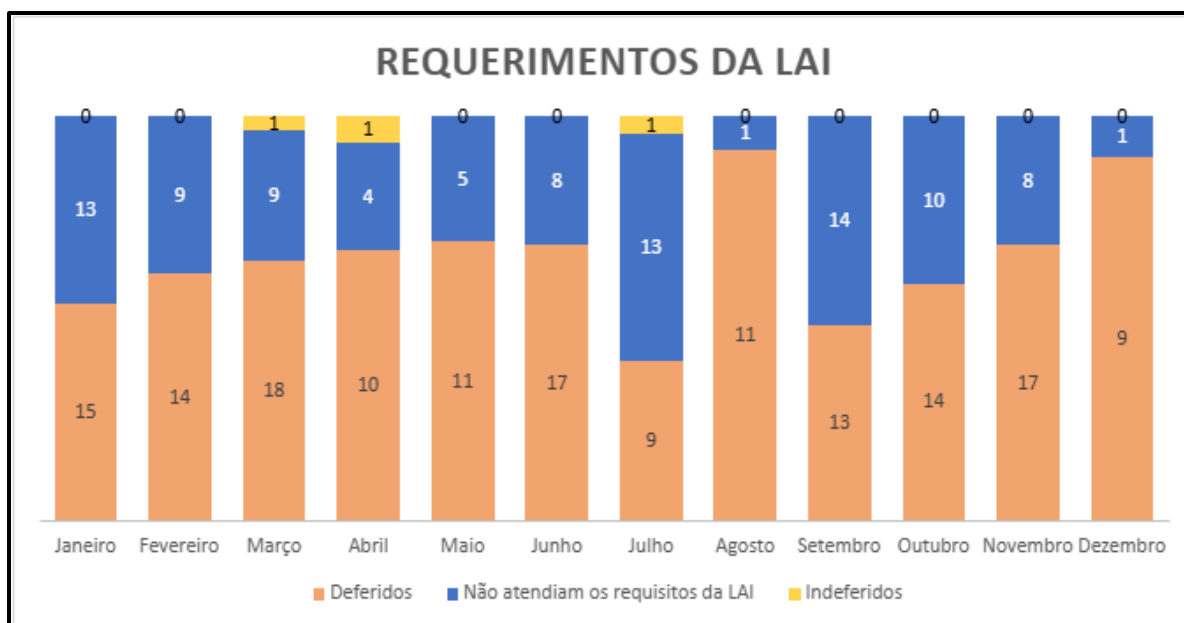
Com a finalidade de atender à Lei Federal nº 12.527, de 18 de novembro de 2011, e, por conseguinte, assegurar aos cidadãos o acesso às informações de interesse particular, coletivo ou geral, nos termos do art. 5º, inciso XXXIII, da Constituição da República Federativa do Brasil, o Ministério Público do Estado do Rio de Janeiro, além das informações disponibilizadas em seu portal institucional, promove a divulgação de dados relativos aos assuntos institucionais, administrativos, gerenciais, orçamentários e financeiros .

2 QUANTITATIVO DE REQUERIMENTOS

No ano de 2025, foram encaminhados à Ouvidoria, por meio da Lei de Acesso à Informação, o total de 256 (duzentos e cinquenta e seis) requerimentos, dos quais 158 (cento e cinquenta e oito) atenderam aos requisitos da LAI, conforme demonstrado na tabela a seguir.

Tabela 1 – Quantitativo mensal de requerimentos

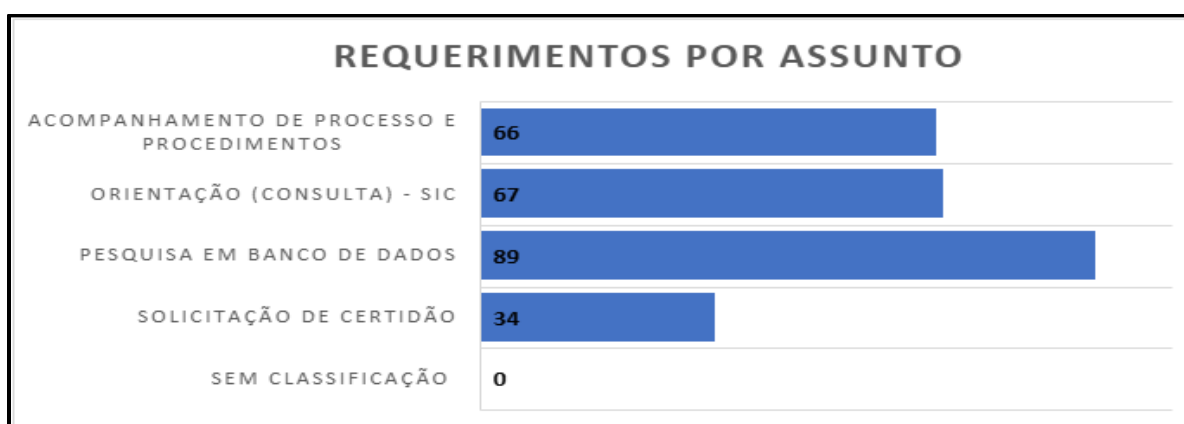
Mês	Requerimentos	Deferidos	Não atendiam aos requisitos da LAI	Indeferidos
Janeiro	28	15	13	0
Fevereiro	23	14	9	0
Março	28	18	9	1
Abril	15	10	4	1
Maio	16	11	5	0
Junho	25	17	8	0
Julho	23	09	13	1
Agosto	12	11	1	0
Setembro	27	13	14	0
Outubro	24	14	10	0
Novembro	25	17	8	0
Dezembro	10	9	1	0
Total	256	158	95	3



3 CLASSIFICAÇÃO POR ASSUNTO

Tabela 2 – Distribuição por tipo de solicitação

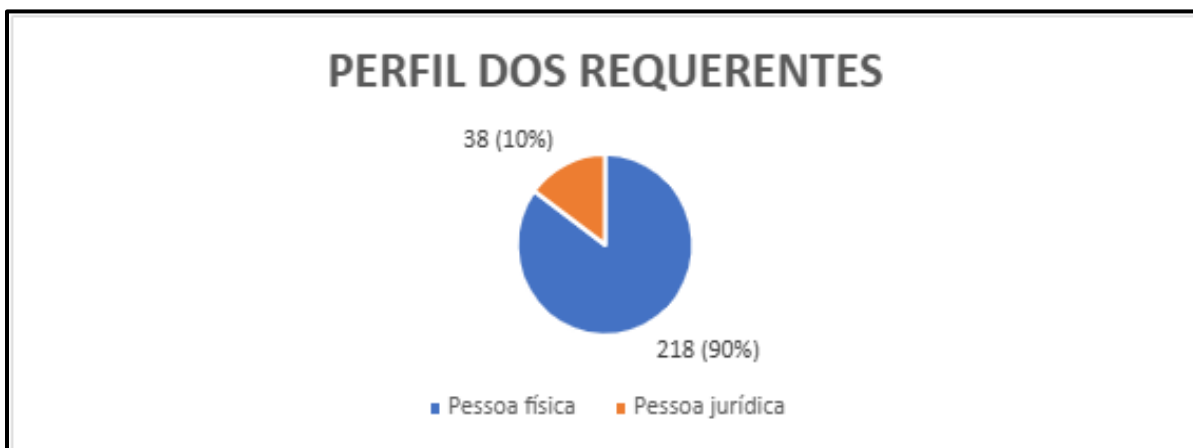
Assunto	Quantidade
Acompanhamento de processo e procedimentos	66
Orientação (consulta) – SIC	67
Pesquisa em banco de dados	89
Solicitação de certidão	34
Sem classificação	0
Total	256



4 PERFIL DOS REQUERENTES

4.1 Pessoa física e jurídica

Tipo	Quantidade
Pessoa física	218
Pessoa jurídica	38



4.2 Profissão dos requerentes

Quanto à profissão dos solicitantes, 205 (duzentos e cinco) informaram suas ocupações, enquanto 51 (cinquenta e um) não informaram. Dentre as profissões que foram identificadas, as principais foram:

Profissão	Quantidade
Advogado	55
Servidor Público	38
Estudante	14
Pesquisador	11
Jornalista	10
Não informaram	51

4.3 Origem dos requerentes

Quanto ao local de origem dos solicitantes, 242 (duzentos e quarenta e dois) pessoas informaram seus respectivos estados, enquanto 14 (quatorze) não informaram. Em relação aos identificados, seguem os dados:

Estado	Quantidade
Rio de Janeiro	214
São Paulo	14
Minas Gerais	5
Distrito Federal	2
Pernambuco	2
Alagoas	1
Ceará	1
Espírito Santo	1
Paraná	1
Piauí	1
Sem Informação	14
Total	256

